











## Fiche d'activité Voices in Pictures






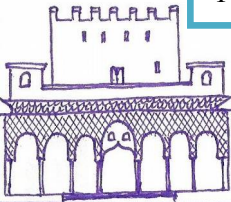


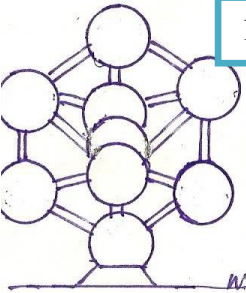



Activité	Lieux et monuments
Langues	<b>Français et autres</b>
Niveau	Dès A1-B1
Objectifs	<p>Améliorer le vocabulaire sur les pays et les nationalités</p> <p>Améliorer l'expression écrite et l'expression parlée</p> <p>Revoir la géographie de l'Europe</p> <p>Encourager la créativité</p> <p>Encourager le travail coopératif</p>
Déroulement	<p><b>Activité 1 – Villes et symboles</b> Le formateur donne un jeu de dessins aux élèves (groupes de 3 ou 4) Ceux-ci doivent retrouver le nom des villes correspondant aux monuments. Correction</p> <p><b>Activité 2 – Villes et pays</b> Les élèves remplissent la grille et y ajoutent le nom des pays dans lesquels les villes sont situées. Dans la partie b) ils doivent donner le nom de la nationalité selon le pays Correction</p> <p><b>Activité 3 – Ce que j'aimerais faire en/à...</b> Les élèves choisissent 5 pays qu'ils aimeraient visiter et écrivent les noms dans les bulles. Ils répondent aux questions suivantes: <i>Sur quel continent se trouve chaque pays ?</i> <i>Combien de temps aimeraient-ils rester dans ces pays ?</i> <i>Qu'aimeraient-ils y faire ?</i> <i>Dans quel pays peuvent-ils imaginer vivre ? Pourquoi ?</i></p> <p><b>Activité 4 – Où se trouvent les pays suivants ?</b> Les élèves doivent situer sur la carte d'Europe les pays mentionnés dans la liste. Dans la partie b) ils notent les pays frontaliers de quelques pays. Correction</p> <p><b>Activité 5 - Organisons un voyage....</b> Les élèves doivent organiser un voyage en Europe en suivant les instructions données. Ils travaillent en petits groupes et présentent leur voyage à toute la classe.</p> <p><b>Activité 6 – Mots-croisés</b> avec des noms de villes et de pays d'Europe</p>
Autres	<p>Vous trouverez d'autres photos et exercices sous: <a href="http://www.voicesinpictures.eu">www.voicesinpictures.eu</a></p>

**Activité 1 – Villes et symboles**

Voici quelques dessins de monuments célèbres. Associez le nom des villes aux monuments correspondants. Ecrivez le numéro correspondant dans la case bleue. Connaissez-vous leur nom ?



 <div style="position: absolute; top: 5px; right: 5px; border: 1px solid blue; padding: 2px;">1</div>	<p style="text-align: center;"><b>Grenade</b></p> <div style="position: absolute; bottom: 5px; left: 5px; border: 1px solid blue; width: 20px; height: 20px;"></div>	 <div style="position: absolute; top: 5px; right: 5px; border: 1px solid blue; padding: 2px;">2</div>	<p style="text-align: center;"><b>Paris</b></p> <div style="position: absolute; bottom: 5px; left: 5px; border: 1px solid blue; width: 20px; height: 20px;"></div>
 <div style="position: absolute; top: 5px; right: 5px; border: 1px solid blue; padding: 2px;">3</div>	<p style="text-align: center;"><b>Machu Picchu</b></p> <div style="position: absolute; bottom: 5px; left: 5px; border: 1px solid blue; width: 20px; height: 20px;"></div>	 <div style="position: absolute; top: 5px; right: 5px; border: 1px solid blue; padding: 2px;">4</div>	<p style="text-align: center;"><b>Berlin</b></p> <div style="position: absolute; bottom: 5px; left: 5px; border: 1px solid blue; width: 20px; height: 20px;"></div>
 <div style="position: absolute; top: 5px; right: 5px; border: 1px solid blue; padding: 2px;">5</div>	<p style="text-align: center;"><b>Munich</b></p> <div style="position: absolute; bottom: 5px; left: 5px; border: 1px solid blue; width: 20px; height: 20px;"></div>	 <div style="position: absolute; top: 5px; right: 5px; border: 1px solid blue; padding: 2px;">6</div>	<p style="text-align: center;"><b>Pise</b></p> <div style="position: absolute; bottom: 5px; left: 5px; border: 1px solid blue; width: 20px; height: 20px;"></div>
 <div style="position: absolute; top: 5px; right: 5px; border: 1px solid blue; padding: 2px;">7</div>	<p style="text-align: center;"><b>New York</b></p> <div style="position: absolute; bottom: 5px; left: 5px; border: 1px solid blue; width: 20px; height: 20px;"></div>	 <div style="position: absolute; top: 5px; right: 5px; border: 1px solid blue; padding: 2px;">8</div>	<p style="text-align: center;"><b>Gizeh</b></p> <div style="position: absolute; bottom: 5px; left: 5px; border: 1px solid blue; width: 20px; height: 20px;"></div>
 <div style="position: absolute; top: 5px; right: 5px; border: 1px solid blue; padding: 2px;">9</div>	<p style="text-align: center;"><b>Lisbonne</b></p> <div style="position: absolute; bottom: 5px; left: 5px; border: 1px solid blue; width: 20px; height: 20px;"></div>	 <div style="position: absolute; top: 5px; right: 5px; border: 1px solid blue; padding: 2px;">10</div>	<p style="text-align: center;"><b>Londres</b></p> <div style="position: absolute; bottom: 5px; left: 5px; border: 1px solid blue; width: 20px; height: 20px;"></div>

 <p>11</p>	<b>Moscou</b>	 <p>12</p>	<b>Dubai</b>
 <p>13</p>	<b>Cracovie</b>	 <p>14</p>	<b>Bruxelles</b>
 <p>15</p>	<b>Rome</b>	 <p>16</p>	<b>Rio de Janeiro</b>
 <p>17</p>	<b>Athènes</b>	 <p>18</p>	<b>Barcelone</b>
 <p>19</p>	<b>Copenhague</b>	 <p>20</p>	<b>Osaka</b>
 <p>21</p>	<b>Riga</b>	 <p>22</p>	<b>Schwangau</b>

## Activité 2 – Villes et pays

a) Dans quels pays se situent les villes ci-dessous ?

Exemple: Schwangau est en Allemagne.

<u>Ville</u>	<u>Pays</u>
a. Athènes	.....
b. Barcelone	.....
c. Berlin	.....
d. Bruxelles	.....
e. Copenhague	.....
f. Cracovie	.....
g. Dubai	.....
h. Gizeh	.....
i. Grenade	.....
j. Lisbonne	.....
k. Londres	.....
l. Machu Pichu	.....
m. Moscou	.....
n. Munich	.....
o. Osaka	.....
p. Paris	.....
q. Pise	.....
r. Riga	.....
s. Rio de Janeiro	.....
t. Rome	.....
u. New York	.....
v. Schwangau	Allemagne


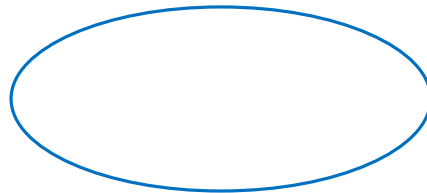

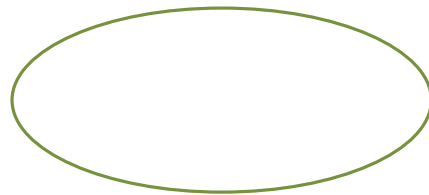
b) Comment s'appellent les habitants des pays que vous avez trouvés ci-dessus ?

<b>Pays</b>	<b>Nationalité - masculin</b>	<b>Nationalité - féminin</b>
<b>1. Allemagne</b>	<b>Un Allemand</b>	<b>Une Allemande</b>
<b>2. Grèce</b>		
<b>3. Espagne</b>		

4.		
5.		
6.		
7.		
8.		
9.		
10.		
11.		
12.		
13.		
14.		
15.		
16.		
17.		
18.		
19.		

**Activité 3 - Ce que j'aimerais faire en/à .....**

**a) Choisissez 5 pays que vous aimeriez visiter. Ecrivez-en les noms dans les bulles.**



- b) Sur quel continent est situé chaque pays ?**
- c) Combien de temps aimeriez-vous rester dans ces pays ?**
- d) Qu'aimeriez-vous y faire ou y visiter ?**
- e) Dans quel pays pouvez-vous imaginer vivre ? Pourquoi ?**

**Activité 4 - Où se trouvent les pays suivants ?**

a) Situer les pays sur la carte

France	Espagne	Belgique	Pologne
Lettonie	Royaume-Uni	Allemagne	Portugal
Italie	Suède	Grèce	Hongrie
Bulgarie	Autriche	Finlande	Roumanie



b) Quels sont les pays limitrophes de :

- b.1. Lettonie .....
- b.2. Pologne .....
- .....
- b.3. Allemagne .....
- .....
- b.4. Royaume-Uni .....
- b.5. France .....
- .....
- b.6. Espagne .....

## **Activité 5 - Organisons un voyage ...**

Vous êtes une agence de voyage et organisez un voyage à travers l'Europe.

### **1. Vous désirez proposer aux voyageurs :**

- a) Un tour de 5 capitales européennes célèbres pour leurs maisons de style Art nouveau  
Quelles capitales choisissez-vous ?

.....  
.....  
.....  
.....  
.....

Comment les clients vont-ils atteindre ces villes (avion, bus, train,...) ?

.....  
.....

Combien de temps leur faudra-t-il pour faire ce tour ?

.....

- b) Deux jours sur deux plages européennes dans deux pays différents. Où ?

.....  
.....

- c) Un voyage en bateau entre deux pays. De quel port le bateau partira-t-il ? Où  
Arrivera-t-il ?

.....  
.....  
.....  
.....

Combien de temps faudra-t-il pour faire ce voyage en bateau ?

.....

- d) La visite de trois célèbres châteaux d'Europe. Lesquels ?

.....  
.....  
.....


### **2. Ecrivez un planning pour tout le voyage. Réfléchissez au temps nécessaire pour faire trajets et visites. Calculez le prix du voyage.**

## Activité 6 - Mots croisés

Nom: \_\_\_\_\_

# Villes et pays d'Europe

Les mots croisés ci-dessous



Created on [TheTeachersCorner.net](http://TheTeachersCorner.net) Crossword Maker

### Horizontal

1. considérée comme la ville de la musique
4. sa tour a été construite en 1889
8. un pays montagneux
9. un groupe ethnique balte
12. à nouveau capitale depuis la réunification
14. capitale de la communauté autonome de Catalogne
16. pays le plus à l'ouest du continent européen
17. pays voisin de la Lettonie
18. ville fondée par Romulus et Rémus
20. pays célèbre pour son chocolat
21. sont réputés comme grands mangeurs de frites

### Vertical

2. pays célèbre pour sa paella
3. troisième ville d'Allemagne
5. ville traversée par la Vistule
6. république démocratique balte établie en 1918
7. pays considéré comme le berceau de la culture européenne
10. ils aiment manger des escargots
11. pays natal de Chopin
13. beaucoup ont quitté l'Europe par ce port
14. sert de capitale à l'Union Européenne
15. pays célèbre pour sa cuisine
19. ancienne ville hanséatique fondée en 1201