


## Voices in Pictures

### Activité pédagogique

Activité	Expressions du visage
Langues	<b>Tous</b>
Niveaux	A partir de A1
Objectifs	<ul style="list-style-type: none"> <li>- Elargir et améliorer le vocabulaire lié aux expressions du visage et aux sentiments</li> <li>- Stimuler la communication</li> <li>- Améliorer les talents d'observation et la concentration</li> <li>- Augmenter les capacités à l'écrit</li> <li>- Faire l'expérience de l'apprentissage en petits groupes</li> <li>- Augmenter la confiance en soi</li> </ul>
Déroulement	<p><b>Activité 1</b></p> <ul style="list-style-type: none"> <li>▪ Les apprenants regardent les dessins (<i>feuille annexe à imprimer</i>)</li> <li>▪ A deux ils cherchent des adjectifs qui vont avec chaque dessin.</li> <li>▪ Ensuite ils les écrivent sur un tableau où chaque dessin a été préalablement accroché.</li> </ul> <p><b>Activité 2</b></p> <ul style="list-style-type: none"> <li>▪ Les apprenants comparent les adjectifs qu'ils ont trouvés avec ceux suggérés sur la liste modèle.</li> <li>▪ Ils discutent leur interprétation des expressions de visages.</li> <li>▪ Ils ajoutent les adjectifs inconnus à leur propre liste.</li> </ul> <p><b>Activité 3</b></p> <ul style="list-style-type: none"> <li>▪ On demande aux apprenants de diviser les adjectifs en deux catégories (positifs and négatifs). Parfois les expressions dessinées peuvent être positives et négatives.</li> <li>▪ Les apprenants comparent leurs résultats en groupes de 4 ou 6 et en discutent.</li> </ul> <p><b>Activité 4</b></p> <ul style="list-style-type: none"> <li>▪ Chaque apprenant choisi 3 dessins et crée une petite histoire pour raconter la journée d'une personne qui est passée par ces états en une journée. Ceci peut être un travail à présenter au prochain cours.</li> </ul>
Autres	Pour trouver plus de dessins/photos et exercices, veuillez aller sur le site <a href="http://www.voicesinpictures.eu">www.voicesinpictures.eu</a>


## Expressions du visage

1. Trouvez des adjectifs qui correspondent aux états d'âme représentés sur les dessins.



Au tableau, écrivez les adjectifs que vous avez trouvés à côté de chaque dessin.

Exemple



content, heureux, rieur, ...

2. Vérifiez. Avez-vous trouvé d'autres adjectifs?


<b>Français</b>	<b>Deutsch</b>	<b>English</b>
gai / de bonne humeur	fröhlich / gut gelaunt	cheerful / good-humored
renfrogné / grondeur/ râleur	sauer / schimpfend /meckernd	cross / invective/ bitching
effrayé / peureux	erschrocken / ängstlich	scared / anxious
mécontent / méfiant	unzufrieden / misstrauisch	dissatisfied/wary
indifférent / impassible	gleichgültig	unconcerned / indifferent
fatigué / désintéressé	müde / uninteressiert	tired / uninterested
content de soi	selbst zufrieden	complacent
déçu	enttäuscht	disappointed
en colère	wütend	furious / angry
triste / pleurnichard	traurig / weinerlich	sad / whiny
malicieux	schelmisch	tricksy
surpris	überrascht	surprised / astonished
fâché / irrité	verärgert / ärgerlich	angry / annoyed
sceptique	skeptisch	sceptical
familier	kumpelhaft	pally
content / satisfait	zufrieden	content/satisfied
intéressé / plein d' espoir	interessiert / erwartungsvoll	interested / eager / hopeful
neutre / peu intéressé	neutral / unbeteiligt	neutral / unconcerned
qui s'ennuie	gelangweilt	bored
interrogateur	fragend	interrogative / wondering

**Ajoutez les adjectifs que vous ne connaissez pas à votre propre liste.**

**3. Par groupes de deux, divisez les sentiments/expressions du visage en deux catégories.**



**Expressions positives**

**Expressions négatives**



**4. Choisissez 3 dessins et racontez ou écrivez la journée d'une personne qui a vécu ces trois sentiments au cours d'une même journée.**

**Exemple**



Jacques s'est levé de bonne humeur tôt le matin. Il était heureux de vivre.

Pendant la journée, il a participé à un atelier qui ne l'intéressait pas beaucoup et qui le laissait assez indifférent.

Sur le chemin du retour, il a failli avoir un accident grave : il en était tout effrayé. Heureusement il ne s'est rien passé et il est rentré chez lui.