











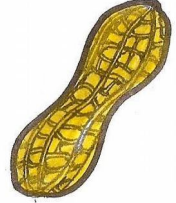





Activité pédagogique Voices in Pictures
















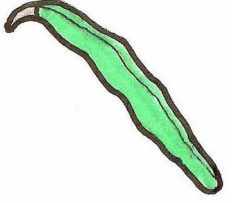




Activité	Fruits et légumes
Langues	Français et autres
Niveau	dès A1
Objectifs	<ul style="list-style-type: none"> - Améliorer le vocabulaire lié aux fruits et légumes - Revoir les quantités - Améliorer la communication entre les apprenants - Activer la mémorisation de vocabulaire - Augmenter la créativité et la confiance en soi des apprenants
Déroulement	<p>Voir fiches ci-dessous</p> <p>Activité 1 Les élèves écrivent le nom des fruits et des légumes dans la case sous chaque dessin. Ils vérifient tous ensemble.</p> <p>Activité 2 A deux : les apprenants répartissent les noms de fruits et légumes dans trois colonnes (Fruits/légumes/je ne sais pas) sur deux grandes feuilles. Ces feuilles sont fixées au mur ou étendues sur le sol. Comparaison des résultats.</p> <p>Activité 3 Les apprenants remplissent la fiche : quels sont leurs fruits et légumes préférés et ceux qu'ils n'aiment pas. En petits groupes, ils expliquent les raisons de leur répartition : « <i>je n'aime pas la soupe aux tomates parce qu'elle est trop amère...</i> »</p> <p>Activité 4 Jeu</p> <p>Activité 5 Les apprenants imaginent qu'ils vont préparer un dîner végétarien pour quelques amis. Ils doivent inventer 3 plats : une soupe, un plat principal et un dessert. Ils discutent et décident de ce dont ils ont besoin pour préparer ces trois plats. Qu'écriraient-ils sur le menu ? A quoi ressemblerait celui-ci ? Les apprenants créent leur propre carte de menu.</p>


Fruits et légumes

Activité 1

Regardez ces dessins et écrivez le nom de chaque fruit et de chaque légume.



Activité 2

Triez les fruits et les légumes et écrivez-en les noms dans la colonne appropriée.

Légumes	Fruits	Je ne sais pas

Comparez vos résultats.

Activité 3 – Mes favoris

Quels sont vos fruits et légumes préférés et quels sont ceux que vous n'aimez pas (du tout) ?

J'adore manger	J'aime manger	Je n'aime pas manger	Je déteste manger

Travaillez en petits groupes. Comparez vos résultats. Expliquez pourquoi vous aimez ou détestez certains fruits ou légumes.

Activité 4

Jouez le jeu pour mémoriser les noms des fruits et des légumes.

Le professeur distribue le jeu.

Activité 5

Imaginez que vous allez inviter quelques amis à un dîner végétarien.

Vous allez préparer:

Une soupe

Un plat principal

Un dessert

- a) Inventez des plats. De quels fruits et légumes avez-vous besoin pour préparer ces plats ? En quelle quantité ? (1 kilo, 1 cuillère, 1 tasse, 200 g,...) De quoi d'autre avez-vous besoin ?

Soupe

Plat principal

Dessert

b) Qu'allez-vous écrire sur votre menu? A quoi va-t-il ressembler?
Créez votre menu !

Exemples de présentation:



Mots mêlés : Retrouvez les mots cachés dans la grille

G	D	L	D	Z	F	E	N	X	S	P	R	F	K	I	W	K	Y	E	J
P	J	T	T	R	M	R	U	A	E	H	Z	K	P	E	R	Q	T	P	F
A	O	Y	A	M	Y	I	Y	O	W	N	N	C	Z	V	V	T	L	T	T
B	N	I	L	W	X	O	M	I	O	X	H	M	U	Y	O	Z	S	K	L
B	S	B	V	B	G	P	O	R	E	A	K	H	C	R	B	R	E	T	Y
E	M	J	V	R	M	J	T	W	M	L	Z	K	A	H	D	U	O	Q	I
L	J	C	M	T	O	I	X	P	C	I	L	C	I	E	L	J	B	B	J
V	N	T	C	N	C	N	I	P	O	N	G	I	T	T	U	O	H	C	O
W	K	F	E	G	S	G	S	Z	R	D	Z	U	E	R	D	T	E	D	G
F	Y	Z	A	R	N	J	Y	U	A	R	F	Z	M	S	W	L	I	R	S
X	S	D	W	O	J	G	K	U	N	X	N	A	S	I	O	K	B	A	A
E	K	E	N	E	M	A	D	Y	G	C	A	A	O	O	B	R	T	X	L
G	B	N	N	O	B	D	C	B	E	F	X	R	L	T	T	O	G	P	T
J	U	P	O	I	R	E	A	U	C	C	P	M	A	W	C	G	Y	O	T
D	C	V	E	G	G	L	T	R	P	F	L	W	Y	I	V	R	O	M	X
T	I	E	V	U	W	R	I	M	D	A	G	I	R	M	F	E	P	M	R
N	F	C	R	E	Z	G	E	F	O	D	D	A	M	X	S	Q	N	E	A
C	A	M	C	I	T	T	E	B	I	F	H	I	O	E	N	E	M	B	D
X	M	V	Q	P	S	I	K	T	U	Z	S	Y	P	C	H	F	D	P	I
B	L	O	S	I	J	E	R	Q	R	A	I	S	I	N	F	J	F	L	S

POMME
POIRE
CAROTTE
CITRON
POIREAU
CHAMPIGNON
ORANGE
RADIS
RAISIN
HARICOT
GROSEILLE
LAITUE
CERISE
POIVRON
AUBERGINE
FRAISE

<http://www.pedagonet.com/motcache/fs.wordfinder.php>